

総論 供養市場の現状と展望

- 1. 供養産業の構造と現状
 - 1-1 供養産業とは
 - 1-2 供養産業の市場規模
 - 1-3 供養産業の構造
- 2. 供養産業業界の今後の課題
 - 2-1 供養産業の課題
 - 2-2 供養産業の総合化
 - 2-3 アメリカの供養産業

第1章 産業別市場動向

- 1. 葬儀業
 - 1-1 業種別葬儀市場
 - 1) 葬儀社、2) 互助会、3) 農協、4) 生協、5) ホテル
 - 1-2 サービス別葬儀市場
 - 1) 個人葬、2) 社葬、3) お別れ会
 - 1-3 場所別葬儀市場
 - 1) 民間斎場、2) 公営斎場、3) 寺院斎場
- 2. 墓石販売業、墓地霊園業
 - 2-1 墓石販売の市場
 - 1) 墓石販売の市場動向、2) 永代供養墓、3) 墓地改葬
 - 2-2 墓地霊園開発の市場動向
- 3. 仏壇仏具製造・販売業
 - 3-1 宗教用具(仏壇・仏具)の市場
 - 1) 社寺用仏具、2) 家庭用仏壇
 - 3-2 納骨壇の市場
- 4. 供養産業関連市場
 - 4-1 注目の新サービス
 - 1) 遺体処置、2) 生花祭壇、3) ペット葬祭、4) 遺言信託
 - 4-2 関連産業の概要と現況
 - 1) 火葬場、2) 霊柩運送業、3) 薫香、ローソク、4) 遺影写真加工、5) 葬祭専門学校、6) 遺骨加工サービス、7) 返礼品飲食サービス

第2章 供養産業界の参入事業者と業界団体

- 1. 葬儀業の参入事業者と業界団体
 - 1-1 葬儀専門業者
 - 全日本葬祭業協同組合連合会
 - 1-2 冠婚葬祭互助会
 - 全日本冠婚葬祭互助協会
- 2. 墓石販売業、墓地霊園業の参入業者と業界団体
 - 2-1 墓石加工・販売業
 - 日本石材産業協会、全国優良石材店の会
 - 2-2 墓地霊園業
 - 全日本墓園協会
- 3. 仏壇仏具製造販売業の参入業者と業界団体
 - 3-1 仏壇仏具製造・販売業
 - 全日本宗教用具協同組合
- 4. その他関連事業
 - 全国霊柩自動車協会、日本環境斎苑協会、全国ペット葬祭業協会

第3章 業界の課題と展望

- 1. 多様化する顧客の囲い込み
- 2. 強まる消費者保護の動き
- 3. 各業界に出揃った資格制度の効果
- 4. 各企業の兼業率から見る総合化の現状
- 5. 宗教団体とNPO

第4章 「葬儀の場所に関するアンケート調査」から

- 1. アンケート調査の概要
- 2. アンケート集計の結果

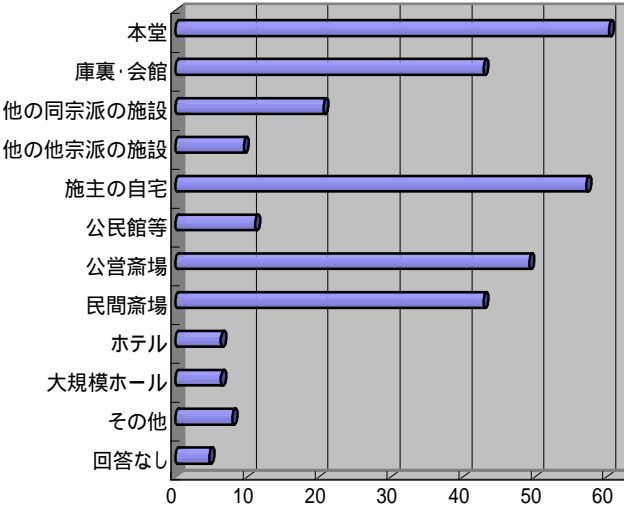
第5章 上場企業4社の財務分析

- 1. 供養産業における互助会事業を見直す
 - ～ 資金調達手段のフレキシビリティを確保する～
- 2. 上場企業4社の財務分析
 - (燦ホールディングス、平安レイサービス、サン・ライフ、ティア)

第6章 各種データ

- 1. 都道府県別統計データ
 - 1-1 葬儀の売上高
 - 1-2 住民・事業者・宗教団体情報
 - 人口、世帯数、死亡者数、信仰・祭祀費、祭具・墓石費、葬儀関連費
 - 葬儀事業者、互助会事業者、霊柩運送事業者、霊柩車、火葬場、墓地、納骨堂、宗教用具製造事業者、石工品製造業事業者、ホテル、農協、宗教法人、教師、信者の数

問1-2 葬儀を司る僧侶として、檀信徒の葬儀をどの場所で執り行うのが望ましいと思われますか。

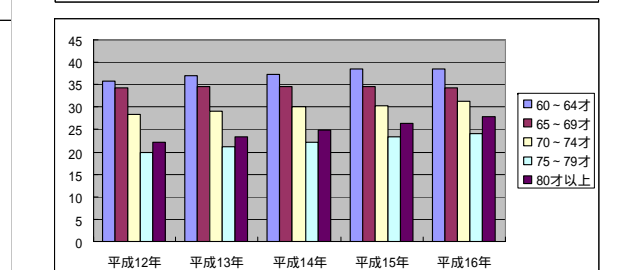
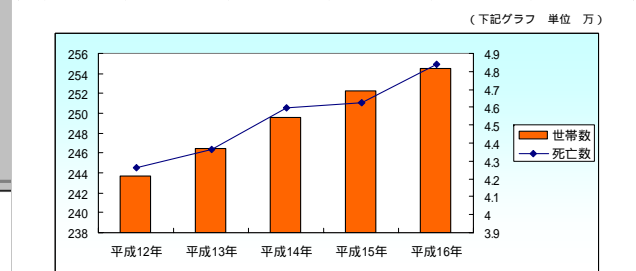


北海道

1. 住民データ

総務省 住民基本台帳人口要覧

	平成12年	平成13年	平成14年	平成15年	平成16年
世帯数	2,436,803	2,464,894	2,496,182	2,522,295	2,545,184
死亡数	42,652	43,660	45,945	46,249	48,409
人口総数	5,675,309	5,667,024	5,662,856	5,650,573	5,632,133
60～64才	358,950	369,701	372,025	384,859	385,840
65～69才	342,284	344,478	346,001	346,261	342,989
70～74才	282,470	289,957	300,223	304,136	312,652
75～79才	199,981	211,037	221,915	233,322	240,209
80才以上	220,344	233,926	247,835	263,004	279,458



総務省 家計調査年報

	平成14年	平成15年	平成16年	平成17年
信仰・祭祀費	20,902	11,302	18,163	22,795
祭具・墓石	608	1,204	1,207	1,637
葬儀関係費	9,053	2,405	2,469	10,609
他の冠婚葬祭費	3,867	2,499	3,001	3,173

1. 事業所・企業データ (北海道)

総務省 事業所・企業統計

事業所数	平成8年	平成11年	平成13年	平成16年
葬儀業	-	-	358	396
冠婚葬祭互助会	-	-	65	61
火葬・墓地管理業	35	34	20	21
宗教用具製造業	20	19	15	19
宗教	3,993	3,952	3,971	3,886

国土交通省 貨物自動車運送事業者数 (軽霊柩は除く)

	平成13年	平成14年	平成15年	平成16年	平成17年
霊柩運送事業者数	250	249	248	253	255
霊柩車数	905	928	978	1014	-

厚生労働省 保健・衛生行政業務報告(衛生行政報告例)

	平成12年	平成13年	平成14年	平成15年	平成16年
墓地	1,967	1,954	1,952	1,937	1,937
納骨堂	1,742	1,706	1,749	1,758	1,752
火葬場	195	195	195	193	188
ホテル	530	544	565	586	594

農林水産省 総合農協統計

	平成12年	平成13年	平成14年	平成15年	平成16年
組合数	194	171	151	134	128
葬祭サービス・葬具販売をした組合数	8	6	7	9	8
比率	4.1%	3.5%	4.6%	6.7%	6.3%

2. 宗教団体データ

文化庁 宗教年鑑

宗教団体	平成12年	平成13年	平成14年	平成15年	平成16年
神道系宗教	1,124	1,097	1,100	1,100	1,124
仏教系宗教	2,608	2,609	2,608	2,627	2,608
キリスト系宗教	564	565	575	568	564
その他宗教	2,077	2,077	2,067	2,048	2,077
計	6,373	6,348	6,350	6,343	6,373

教師	平成12年	平成13年	平成14年	平成15年	平成16年
神道系宗教	2,740	2,640	2,996	3,082	2,966
仏教系宗教	9,446	9,421	9,671	10,291	9,604
キリスト系宗教	1,284	1,073	1,279	1,095	1,196
その他宗教	12,143	10,608	10,494	10,436	10,394
計	25,613	23,742	24,440	24,904	24,160

信者	平成12年	平成13年	平成14年	平成15年	平成16年
神道系宗教	8,234,051	8,302,491	8,415,139	8,458,550	8,536,361
仏教系宗教	2,101,969	2,150,131	2,171,015	2,130,477	2,117,999
キリスト系宗教	50,571	50,733	58,566	58,050	59,135
その他宗教	275,729	272,938	269,819	263,733	262,376
計	10,662,320	10,776,293	10,914,539	10,910,810	10,975,871

発行要領

資料体裁 : A4縦 263ページ
 発刊日 : 2006年8月31日
 価格 : 105,000円(本体価格100,000円 消費税等5,000円)

【ご注文・お問い合わせ窓口】

株式会社 デルタアイディ総合研究所
 カスタマーセンター
 TEL 03-3580-3976 FAX 03-3580-3977

別紙「FAX申込書」に所定事項をご記入の上、ご返信ください。尚、本書は一般の書店での取り扱いはありませんので、ご了承ください。また、商品発送まで数日頂く場合がございますので、ご了承願います。